

クレンジック®

外装

可

洗

浄
剤



アルミフィン洗浄剤

9000 SERIES

クリアライフ

外装洗浄剤 FCシリーズ



そよ風みたいなピュアな風

アルカリと強力なキレート作用により汚れを分解しエアコンが甦り快適環境を創る

さわやかさの 為に!



エエアコンからの風がカビ臭い、風が弱い等のトラブルを解消し、エアコン機器が甦る外装洗浄剤です。


エアコンの室内側のアルミフィン、カビ、ホコリ、タバコのヤニ等の有機系の汚れにより異臭が発生したり、また、室外側でもアルミフィンの目詰まりによるトラブル等が多く報告がされています。冷房、暖房とエアコンの使用頻度は非常に高くなり、多くの機器は運転時間も長く、大半がアルミフィンの汚れの為、消費電力は増大し、エアコンのアルミフィンの洗浄頻度は増大の一途をたどっています。事前に洗浄することで電力の消費を抑える等、的確にトラブルに対応できる効率のよいフィン洗浄剤クリアライフFC-9000シリーズを提供いたします。

実績で選ばれたクリンライフの洗浄剤は専門メーカーとして常に最新の技術と豊富な経験で対応します

| FC-9000 | FC-9000R | FC-9000RE | FC-9000W | Z-500/510 | K-200 |
|--|--|---|---|--|---|
| 室内機専用 | 室外機専用 | 室外機専用 | 室内機専用 | FC-9000/R専用 | 地球環境に優しく洗浄後の中和排水剤(酸性) |
| 頑固な油汚れ、タバコのヤニ等、有機系の汚れに最適 | 頑固なホコリ、熱伝導性の悪い酸化アルミ等を除去 | 石灰、火山灰等のスケール除去に最適な酸性タイプ | 環境に優しく刺激の少ない中性タイプそのまま排水OK!! | 洗浄後のアルミフィン等の水洗作業の短縮と保護!! | FC-9000/R専用 |
| | | | | | |
| 用途/ 空調機のアルミフィンに付着するチリ、ホコリ、カビ、油汚れの除去 | 用途/ 空調機のアルミフィンに付着するチリ、粉塵、油汚れ等の除去 | 用途/ 空調機のアルミフィンに付着するチリ、粉塵、油汚れ等の除去 | 用途/ 空調機のアルミフィンに付着する粉塵、タバコのヤニ等の汚れを除去 <排水処理のアルミフィンの洗浄に使用> | 用途/ 空調機のアルミフィン、フィルターの汚れを洗浄後の水洗時にアルミフィン等の中和処理と保護 | 用途/ アルカリ系のアルミフィン、フィルター等、洗浄時の廃液中和処理 |
| 梱包/ エースティナー10/20kg/ポリ缶20kg | 梱包/ エースティナー10/20kg/ポリ缶20kg | 梱包/ エースティナー10/20kg/ポリ缶20kg | 梱包/ エースティナー10/20kg/ポリ缶20kg | 梱包/ エースティナー10/20kg/ポリ缶20kg (500cc×6/12個) ノンガスタイプ段ボール入 | 梱包/ エースティナー20kg/ポリ缶20kg |
| 性状/ アルカリ性薄青色液体 | 性状/ アルカリ性透明液体 | 性状/ 弱酸性透明液体 | 性状/ 中性透明液体 | 性状/ 弱酸性透明液体 | 性状/ 弱酸性透明液体 |
| ●使用量/ 標準使用量10%に希釈して使用 汚れの状況でも異なりますが通常の場合10~20%程度に希釈しスプレー等で汚れの箇所に噴霧してください。汚れの状態がひどい場合には、そのまま5~10分間放置し、薬剤をよく浸透させ再度スプレーしてください。 | ●使用量/ 標準使用量10%に希釈して使用 汚れの状況でも異なりますが通常の場合10~20%程度に希釈しスプレーし、そのまま5~10分間放置し再度スプレーしてください。落ち難い箇所はナイロンブラシ等でこすり取ってください。 | ●使用量/ 標準使用量10%に希釈して使用 汚れの状況でも異なりますが通常の場合10~20%程度に希釈しスプレーしてください。充分水洗、中和を行いpH試験紙等で中性領域を確認する事でより安全です。 | ●使用量/ 標準使用量10%に希釈して使用 汚れの状況でも異なりますが通常の場合10%程度に希釈しスプレーします。そのまま5~10分間放置し再度スプレーしてください。落ち難い箇所はナイロンブラシ等でこすり取ってください。 | ●使用量/ FC-9000/Rの使用量により異なりますが通常の場合、洗浄剤と同量を単独で清水に希釈しアルミフィン等の対象物にスプレーします。そのまま2~3分間放置しpH試験紙などで確認をしてください。再度、水洗を行う事でより安全となります。 | ●使用量/ アルカリ系の洗浄剤使用量にもよりますが、洗浄廃液をポリタンク等に貯め5~10%程度のK-200をゆっくりとよく混ぜながらいれ、pHが中性領域にある事を確認した後、排水して下さい。 |

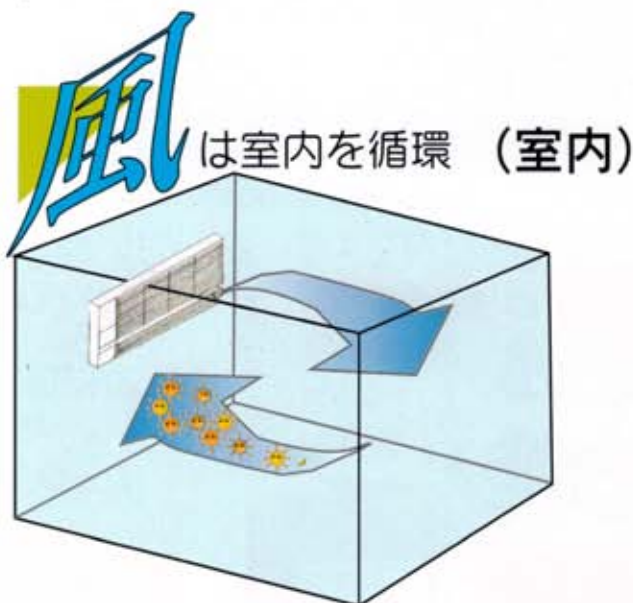

FC-9000 SERIES

環境にやさしい中性タイプから強力なアルカリタイプまで豊富なバリエーションで対応



空調機は家庭から店舗、オフィスでの快適環境を創る不可欠なものです。従って早めの洗浄は電力の消費を抑え風量不足や、いや～な異臭等のトラブルを解消するなど重大な事故を未然に防止します。また室外機の熱交換器部(アルミフィン)の汚れが原因となり異常停止を引き起す等、空調機器を取り巻く環境は年々悪化の一途をたどっておりアルミフィン洗浄頻度は非常に高くなっています。

室外機の洗浄




スプレー洗浄作業上の注意

- 電気系統に薬剤や水がかからないようにビニール袋等で保護してください。また、周辺もビニールシート等で養生し、換気に十分注意して作業を行ってください。
- フィンをつぶさないように水平に噴霧しポンプ圧を適正圧力(15Kg/cm²)にてノズルは約30cm離して全体にいきわたるようスプレー洗浄を行ってください。
- 作業時は保護メガネ、保護手袋(ビニール)を使用しポンプのノズルは人に向けないよう注意して作業を行ってください。

*仕様は予告なく変更することがあります。ご了承ください。

CT-0408TY-5000

代理店

製造元  株式会社 クリーンライフ

〒811-2301 本社/福岡県糟屋郡粕屋町上大隈265-1
phone 092-938-7887 fax 092-939-0373

〒811-2405 工場/福岡県糟屋郡篠栗町大字篠栗375-2

URL <http://www.cleanlife.net>